

Find our Lifestyle range of products
on www.tmlifestyle.com

Entdecken Sie unser gesamtes Lifestyle-Sortiment
unter www.tmlifestyle.de



Milk Coolers
Milchkühler



Cup Warmers/
Cooling Combinations
Tassenwärmer/
Kühlkombinationen

Furniture Coolers
Integrated Coolers

Möbelkühler
Einbaukühler



Cup Warmer Add-on Modules
Tassenwärmer-Aufsatzmodule

TM Unternehmen



TM – Unternehmen

Das inhabergeführte Familienunternehmen **TM** Technischer Gerätebau GmbH entstand ursprünglich aus einem noch heute bestehenden Elektrogroßhandel heraus. Mit Beginn des Baus von Kühlboxen für den automobilen Bereich hat sich daraus das heutige Unternehmen entwickelt, welches 1991 offiziell von Hermann Fixl ins Leben gerufen wurde. **TM** hat seinen Hauptsitz in Neu-Ulm und wird in nunmehr vierter Generation von der Gründerfamilie geführt.



TM – Spezialist

Als Kälte- und Kleinserienmontage Spezialist bekannt, bedient **TM** vor allem Nischenmärkte perfekt. Produktlösungen werden je nach Kundenwunsch intern selbstständig ausgelegt und umgesetzt oder nach spezifischen Kundenvorgaben im Hause gefertigt.



Unsere Produkte kommen sowohl im mobilen als auch im stationären Bereich zum Einsatz. Schnelligkeit, Flexibilität und jahrelange Erfahrung in der Fertigung und Entwicklung machen das Unternehmen hier zu einem starken und verlässlichen Partner in der Branche.

TM – Produkte

TM produziert seit Firmengründung Komponenten für den mobilen Fahrgastservice, welche vor allem in Bussen sowie Trucks und Schienenfahrzeugen eingesetzt werden. Darüber hinaus entwickelte **TM** im Laufe der Zeit Produktlösungen für die unterschiedlichsten Einsatzgebiete und konnte sich so in verschiedensten Branchen etablieren, wie z.B. im Bereich der vollautomatischen Kaffeemaschinen.

Das Produktportfolio umfasst unter anderem die klassische Armaturenbrettkühlbox, Bordküchen und Toiletten für die Busindustrie sowie Milchkühler für den Kaffeemaschinensektor.



TM – International

Im Jahr 2007 gründete **TM** eine Tochterfirma in der Nähe von Istanbul, um der stärker werdenden Globalisierung und dem Zusammenwachsen der Märkte entgegenzutreten. **TM**-Türkei bedient überwiegend den expandierenden Bus- und Trucksektor in der eigenen Heimat sowie den der arabischen Nachbarländer.

Im selben Jahr wurde die Firma Jincen-**TM** als Joint-Venture-Unternehmen in China, Provinz Anhui, gegründet, um den chinesischen Markt zu bedienen und weitere Synergien zu schaffen. Das chinesische Unternehmen fokussiert sich hauptsächlich auf die Herstellung von Spritzgussteilen für die Automobil-, Elektro- und Haushaltsindustrie sowie die Montage von Bordküchen und Kühlboxen.

Da Kundennähe und kurze Reaktionszeiten für **TM** von zentraler Bedeutung sind, können sich unsere Kunden auf ein europaweites Netz von Servicepartnern verlassen. Durch die kontinuierliche Erweiterung unserer Partner kann **TM** einen schnellen und reibungslosen Service vor Ort garantieren.



TM – Philosophie

TM Technischer Gerätebau GmbH wird als Familienunternehmen geführt, kurze und direkte Wege, wie auch Kontinuität zeichnen uns aus.

Von der Produktauslegung, über die Qualitätssicherung der eingesetzten Materialien bis zur finalen Produktprüfung, legen wir höchsten Wert auf einwandfreie Verarbeitung und Präzision unserer Produkte. Die Zertifizierung unserer Produkte nach den einschlägigen EU-Richtlinien ist für uns genauso selbstverständlich wie ein nach ISO Richtlinien zertifiziertes Qualitätswesen.

TM – Kundenzufriedenheit

Innovative Konzepte auf hohem technischem Niveau ergeben zusammen mit einer ausgezeichneten Material- und Verarbeitungsqualität herausragende Produkte. Unsere Produktlösungen setzen, dank ihrer Funktionalität bei kompakten Abmessungen und ansprechendem Design, immer wieder neue Maßstäbe.

Erfahrung, Zuverlässigkeit, Qualität und jahrelanger Erfolg bilden die Basis des aktuellen Produktprogrammes und sind das Fundament für weltweit zufriedene Kunden.



Technische Änderungen sind vorbehalten. Eventuelle Farbdifferenzen sind drucktechnisch bedingt.

TM Technischer Gerätebau GmbH | Böttgerstraße 13 | D-89231 Neu-Ulm | Tel. +49 (0) 731 / 9 74 21-0 | Fax +49 (0) 731 / 9 74 21-69 | E-Mail vm@tmtech.de | www.tmlifestyle.de

1l Milchkühler

Drei Farbvarianten passend zu Ihrer Kaffeemaschine.

Ob Latte Macchiato oder Cappuccino – Kaffeeliebhaber wissen: Erst ein feincremiger Milchschaum lässt den Kaffeegenuss zum Erlebnis für alle Sinne werden. Mit gekühlter Milch gelingt das auch Ihnen.

TM Lifestyle bietet mit seinem 1l Milchkühler eine schlichte und wirkungsvolle Lösung für dauerhaft gekühlte Milch.

Ab sofort auch mit matter Oberfläche erhältlich, angepasst an die Optik vieler Kaffeefullautomaten. Weniger anfällig gegen Kratzer oder Fingerabdrücke.

Passend für einen handelsüblichen 1l-Milchkarton.



1



1l Milchkühler silber

Artikel-Nr.

02.0022.00.00

Lieferumfang

Milchschauch, Verbindungsstück,
Netzteil (Typ F), Bedienungsanleitung

Technische Daten

Spannung:	230 V AC
Leistung:	23 W
Stromaufnahme:	0,1 A
Gewicht:	2,5 kg
Volumen:	1 l
Maße (BxTxH):	160 x 265 x 308 mm

2



1l Milchkühler schwarz

Artikel-Nr.

02.0040.00.00

Lieferumfang

Milchschlauch, Verbindungsstück,
Netzteil (Typ F), Bedienungsanleitung

Technische Daten

Spannung:	230 V AC
Leistung:	23 W
Stromaufnahme:	0,1 A
Gewicht:	2,5 kg
Volumen:	1 l
Maße (BxTxH):	160 x 265 x 308 mm

3



1l Milchkühler weiß

Artikel-Nr.

02.0021.00.00

Lieferumfang

Milchschlauch, Verbindungsstück,
Netzteil (Typ F), Bedienungsanleitung

Technische Daten

Spannung:	230 V AC
Leistung:	23 W
Stromaufnahme:	0,1 A
Gewicht:	2,5 kg
Volumen:	1 l
Maße (BxTxH):	160 x 265 x 308 mm

2,5l Milchkühler

Der praktische Toploader mit thermoelektrischem Kühlsystem.

Mit dem 2,5l Milchkühler bietet TM Lifestyle eine schlichte und wirkungsvolle Lösung für den erhöhten Bedarf an dauerhaft gekühlter Milch.

Dank des Peltier-Elements wird eine hohe Kühlleistung von bis zu 22°C unter Umgebungstemperatur erzielt. Durch die ausgereifte Technik ist der Milchkühler besonders verschleiß- und wartungsarm.

Innenvolumen des Milchkühlers passend für zwei handelsübliche 1l-Milchkartons oder einen Milchbehälter von TM Lifestyle. Erhältlich mit oder ohne Milchbehälter.



Integrierter Griff verhindert zusätzliche Reparaturkosten

Toploader hält die Kälte im Kühler

Varianten mit/ ohne Milchschaale, spülmaschinengeeignet

Beidseitige Öffnungen für Milchschauch

Für alle gängigen 1l Milchkartons geeignet

Verschleißfreies thermo-elektrisches Kühlsystem für den Dauerbetrieb

1



2,5l Milchkühler ohne Milchbehälter

Artikel-Nr.

02.0023.00.00

Technische Daten

Spannung: 230 V AC

Leistung: 36 W

Stromaufnahme: 0,15 A

Gewicht: 2,9 kg

Volumen: 2,5 l

Maße (BxTxH): 217 x 236 x 398 mm

Lieferumfang

Milchschauch, Verbindungsstück,

Netzteil (Typ F), Bedienungsanleitung

2



2,5l Milchkühler mit Milchbehälter

Artikel-Nr.

02.0023.00.01

Lieferumfang

Milchbehälter mit Deckel, Milchschauch,
Verbindungsstück, Netzteil (Typ F),
Bedienungsanleitung

Technische Daten

Spannung: 230 V AC

Leistung: 36 W

Stromaufnahme: 0,15 A

Gewicht: 3,3 kg

Volumen: 2,5 l

Maße (BxTxH): 217 x 236 x 398 mm

5l Milchkühler

Kältemittel R600a

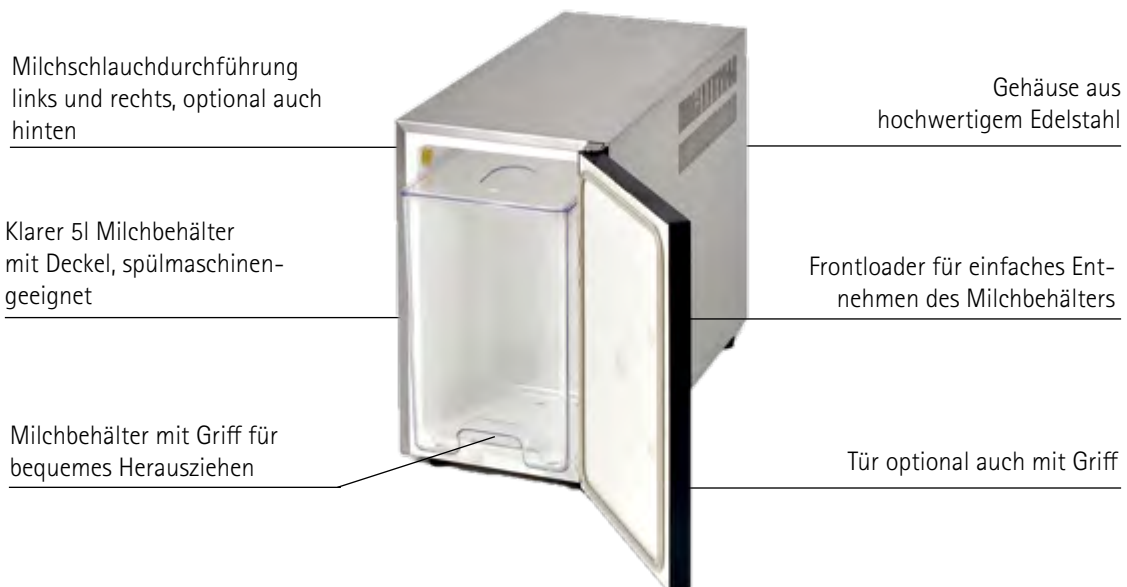
Für den erhöhten Bedarf an perfekt gekühlter Milch.

Der 5l Milchkühler von TM Lifestyle wurde unter anderem für Bäckereien, Cafés und Hotels entwickelt. Durch das große Fassungsvermögen muss die Milch seltener nachgefüllt werden.

Dank der Kompressortechnik bleibt die Kühltemperatur selbst bei Hochbetrieb konstant niedrig. Enthält einen klaren Milchbehälter und Deckel, für eine eindeutige Bestimmung des Füllstandes.

Besonders umweltfreundlich durch die Verwendung des Kältemittels R600a.

Kombinierbar mit den Tassenwärmer-Aufsatzmodulen von TM Lifestyle.



1



5l Milchkühler Standard

Artikel-Nr.

02.1250.00.00 MSD rechts/ links

02.1261.00.00 MSD hinten

Lieferumfang

Milchbehälter mit Deckel, entnehmbare Dichtung, Netzteil (Typ F), Bedienungsanleitung

Technische Daten

Spannung: 230 V AC

Leistung: 138 W

Stromaufnahme: 0,6 A

Gewicht: 12,5 kg

Volumen: 5,0 l

Maße (BxTxH): 207 x 435 x 331 mm

5l Milchkühler

Kältemittel R600a

2



5l Milchkühler mit Reling

Artikel-Nr.

02.1251.00.00 MSD rechts/ links
02.1262.00.00 MSD hinten

Lieferumfang

Milchbehälter mit Deckel,
entnehmbare Dichtung, Netzteil (Typ F),
Bedienungsanleitung

Technische Daten

Spannung:	230 V AC
Leistung:	138 W
Stromaufnahme:	0,6 A
Gewicht:	12,5 kg
Volumen:	5,0 l
Maße (BxTxH):	207 x 435 x 361 mm

3



5l Milchkühler mit Türgriff

Artikel-Nr.

02.1263.00.00 MSD hinten

Lieferumfang

Milchbehälter mit Deckel,
entnehmbare Dichtung, Netzteil (Typ F),
Bedienungsanleitung

Technische Daten

Spannung:	2	30 V AC
Leistung:		138 W
Stromaufnahme:		0,6 A
Gewicht:		12,5 kg
Volumen:		5,0 l
Maße (BxTxH):		207 x 435 x 331 mm

4



5l Milchkühler mit Reling und Türgriff

Artikel-Nr.

02.1264.00.00 MSD hinten

Lieferumfang

Milchbehälter mit Deckel,
entnehmbare Dichtung, Netzteil (Typ F),
Bedienungsanleitung

Technische Daten

Spannung:	230 V AC
Leistung:	138 W
Stromaufnahme:	0,6 A
Gewicht:	12,5 kg
Volume:	5,0 l
Maße (BxTxH):	207 x 435 x 361 mm

5l Milchkühler

Kältemittel R600a

5



5l Milchkühler schwarz

Artikel-Nr.

02.1256.00.00 MSD rechts/ links

Lieferumfang

Milchbehälter mit Deckel,
entnehmbare Dichtung, Netzteil (Typ F),
Bedienungsanleitung

Technische Daten

Spannung:	230 V AC
Leistung:	138 W
Stromaufnahme:	0,6 A
Gewicht:	12,5 kg
Volumen:	5,0 l
Maße (BxTxH):	207 x 432 x 331 mm

6



5l Milchkühler schwarz mit Schloss

Artikel-Nr.

02.1265.00.00 MSD rechts/ links

Lieferumfang

Milchbehälter mit Deckel,
entnehmbare Dichtung, Netzteil (Typ F),
Bedienungsanleitung, Schlüssel

Technische Daten

Spannung:	230 V AC
Leistung:	138 W
Stromaufnahme:	0,6 A
Gewicht:	12,5 kg
Volumen:	5,0 l
Maße (BxTxH):	207 x 432 x 331 mm

7



5l Milchkühler mit elektr. Therm.

Artikel-Nr.

02.1252.00.00 MSD rechts/ links

Lieferumfang

Elektrischer Thermostat (App-Fun-
tion), Milchbehälter mit Deckel,
entnehmbare Dichtung, Netzteil (Typ F),
Bedienungsanleitung

Technische Daten

Spannung:	230 V AC
Leistung:	138 W
Stromaufnahme:	0,6 A
Gewicht:	12,5 kg
Volumen:	5,0 l
Maße (BxTxH):	207 x 435 x 376 mm

5l Milchkühler

Kältemittel R600a

8



5l Tassenwärmer-Kühl-Kombi

Artikel-Nr.

41.1253.00.00 MSD rechts/ links

Lieferumfang

Heizebene, Reling, elekt. Thermostat (App-Funktion), Milchbehälter mit Deckel, entnehm. Dichtung, Netzteil (Typ F), Bedienungsanleitung

Technische Daten

Spannung:	230 V AC
Leistung:	138 W
Stromaufnahme:	0,6 A
Gewicht:	12,5 kg
Volume:	5,0 l
Maße (BxTxH):	207 x 435 x 406 mm

8l Milchkühler

Das größte Modell von TM Lifestyle

Von der preisattraktiven Basisvariante bishin zum vollausgestatteten Deluxemodell.

Mehrere Grundvarianten und separat zubuchbare Optionen ermöglichen eine passgenaue Konfiguration des Kühlers – ganz nach Ihrem individuellen Bedarf.

Aufgrund des großen Fassungsvermögens ist der Kühler bestens geeignet für den Einsatz z.B. in Bäckereien, Cafés und Restaurants.

Dank effizienter Kompressortechnik bleibt die Kältemperatur selbst bei Hochbetrieb konstant niedrig.

1 Übersichtliche Temperaturanzeige; voreingestellt auf 4 - 8° C

2 SET-Funktion für einen einfachen Reset

3 ESC-Funktion zur Programmwahl; Kühler von TM voreingestellt

4 Funktion zur Temperatureinstellung optional möglich

5 Funktion zum Ein- und Ausschalten der Heizebene

6 Leermeldesensor mit Hinweis-LED, wenn Füllstand zu niedrig

Türkontaktschalter für automatische LED-Innenbeleuchtung des Kühlers

Tür optional aus Glas

Abschließbar dank integriertem Schloss

Variante mit großer Heizebene und Reling aus Edelstahl

Hygienefreundliche Docking-Station (beidseitig) für automatisches Ankuppeln des Milchbehälters an den Milchschauch

Besonders umweltfreundlich durch das Kältemittel R600a

Transparenter 8l-Milchbehälter mit integriertem Griff und Deckel

1



8l Milchkühler Basismodell mit mechanischem Thermostat

Artikel-Nr.

02.1400.00.00

Lieferumfang

8l Milchkühler Basismodell
 8l Milchschaale mit Deckel
 Adapter und Verschluss für Docking-Station
 Netzteil (Typ F)
 Bedienungsanleitung

Technische Daten

Spannung:	230 V AC
Leistung	80 W
Stromaufnahme:	0,35 A
Gewicht:	16 kg
Volumen:	8,0 l
Maße (LxBxH):	230 x 519 x 489 mm

8l Milchkühler

Das größte Modell von TM Lifestyle

2



8l Milchkühler mit elektronischem Thermostat

Artikel-Nr.

02.1415.00.00

Lieferumfang

8l Milchkühler
8l Milchschaale mit Deckel
Adapter und Verschluss für Docking-Station
Netzteil (Typ F)
Bedienungsanleitung

Technische Daten

Spannung:	230 V AC
Leistung	76 W
Stromaufnahme:	0,33 A
Gewicht:	16 kg
Volumen:	8,0 l
Maße (LxBxH):	230 x 519 x 489 mm

3



8l Milchkühler mit elektronischem Thermostat und Heizebene

Artikel-Nr.

41.1420.00.00

Lieferumfang

8l Milchkühler
8l Milchschaale mit Deckel
Adapter und Verschluss für Docking-Station
Netzteil (Typ F)
Bedienungsanleitung

Technische Daten

Spannung:	230 V AC
Leistung	90 W
Stromaufnahme:	0,4 A
Gewicht:	16 kg
Volumen:	8,0 l
Maße (LxBxH):	230 x 519 x 509 mm

4



8l Milchkühler mit elektronischem Thermostat, Heizebene, Füllstandssensor

Artikel-Nr.

41.1430.00.00

Lieferumfang

8l Milchkühler
8l Milchschaale mit Deckel
Adapter und Verschluss für Docking-Station
Netzteil (Typ F)
Bedienungsanleitung

Technische Daten

Spannung:	230 V AC
Leistung	90 W
Stromaufnahme:	0,4 A
Gewicht:	16 kg
Volumen:	8,0 l
Maße (LxBxH):	230 x 519 x 509 mm

Tassenwärmer-Aufsatzmodule

In unterschiedlichen Varianten erhältlich

4 Varianten für jeden Geschmack.


Beidseitig Blech, Glas oder doch lieber eine Kombination aus Glas und Blech? Die Tassenwärmer-Aufsatzmodule von TM Lifestyle gibt es ganz nach Ihrem individuellen Geschmack.

Sie haben bereits einen 5L Milchkühler von TM? Dann können Sie diesen einfach mit einem Tassenwärmer-Aufsatzmodul kombinieren. Nutzen Sie die speziell für diesen Zweck entwickelte Absturzsicherung, platzieren Sie diese auf dem Milchkühler und stellen Sie das Aufsatzmodul darauf. Besonders platzsparend und mit perfektem Halt.

Die Tassenwärmer-Aufsatzmodule sind auch untereinander kombinierbar.
Absturzsicherung im Lieferumfang nicht enthalten.



1



TW-Aufsatzmodul Glas links

Artikel-Nr.
42.2017.00.00

Lieferumfang
Netzteil (Typ F), Bedienungsanleitung

Technische Daten

Spannung:	230 V AC
Leistung:	2 x 20 W
Stromaufnahme:	0,1 A
Gewicht:	7,3 kg
Maße (BxTxH):	207,5 x 407,5 x 223 mm

Tassenwärmer-Aufsatzmodule

In unterschiedlichen Varianten erhältlich

2



TW-Aufsatzmodul Glas rechts

Artikel-Nr.
42.2016.00.00

Lieferumfang
Netzteil (Typ F), Bedienungsanleitung

Technische Daten

Spannung:	230 V AC
Leistung:	138 W
Stromaufnahme:	0,1 A
Gewicht:	7,3 kg
Maße (BxTxH):	207,5 x 407,5 x 223 mm

3



TW-Aufsatzmodul Blech beidseitig

Artikel-Nr.
42.2019.00.00

Lieferumfang
Netzteil (Typ F), Bedienungsanleitung

Technische Daten

Spannung:	230 V AC
Leistung:	2 x 20 W
Stromaufnahme:	0,1 A
Gewicht:	8,7 kg
Maße (BxTxH):	206,5 x 407,5 x 223 mm

4



TW-Aufsatzmodul Glas beidseitig

Artikel-Nr.
42.2018.00.00

Lieferumfang
Netzteil (Typ F), Bedienungsanleitung


Technische Daten

Spannung:	230 V AC
Leistung:	2 x 20 W
Stromaufnahme:	0,1 A
Gewicht:	5,9 kg
Maße (BxTxH):	208,5 x 407,5 x 223 mm

Tassenwärmer-Aufsatzmodule

In unterschiedlichen Varianten erhältlich

5



TW-Aufsatzmodul beidseitig schwarz Edelstahl

Artikel-Nr.

42.2020.00.00

Lieferumfang

Netzteil (Typ F), Bedienungsanleitung

Technische Daten

Spannung: 230 V AC

Leistung: 138 W

Stromaufnahme: 0,1 A

Gewicht: 7,3 kg

Maße (BxTxH): 207,5 x 407,5 x 223 mm

6



TW-Aufsatzmodul Glas rechts, Blech links schwarz Edelstahl

Artikel-Nr.

42.2021.00.00

Lieferumfang

Netzteil (Typ F), Bedienungsanleitung

Technische Daten

Spannung: 230 V AC

Leistung: 138 W

Stromaufnahme: 0,1 A

Gewicht: 7,3 kg

Maße (BxTxH): 207,5 x 407,5 x 223 mm

7



TW-Aufsatzmodul Glas links, Blech rechts schwarz Edelstahl

Artikel-Nr.

42.2022.00.00

Lieferumfang

Netzteil (Typ F), Bedienungsanleitung

Technische Daten

Spannung: 230 V AC

Leistung: 138 W

Stromaufnahme: 0,1 A

Gewicht: 7,3 kg

Maße (BxTxH): 207,5 x 407,5 x 223 mm

Tassenwärmer

Mit 3 Heizebenen

3 Heizebenen für gleichmäßig vorgewärmte Tassen.

Mit diesem Tassenwärmer bietet TM Lifestyle eine schlichte und ansprechende Lösung für optimal vorgewärmte Tassen.

Drei Heizebenen mit einer maximalen Belastbarkeit von ca. 10 kg bieten genügend Platz für bis zu 54 Kaffeetassen. Die kurze Aufheizzeit von unter 60 Minuten ermöglicht eine schnelle und gleichmäßige Erwärmung der Heizebenen auf ca. 60°C.

3 Heizebenen mit Platz für bis zu 18 Kaffeetassen je Heizebene

Maximale Belastbarkeit aller Fächer von ca. 10 kg



Stabiles Außengehäuse aus Edelstahl

4 Füße für optimalen Stand

1



Tassenwärmer mit drei Heizebenen

Artikel-Nr.

42.2003.00.00

Lieferumfang

Netzteil (Typ F), Bedienungsanleitung

Technische Daten

Spannung: 230 V AC

Leistung: 36 W

Stromaufnahme: 0,35 A

Gewicht: 19 kg

Maße (BxTxH): 207 x 428 x 543 mm

Tassenwärmer

Mit 4 Heizebenen und Reling

4 Heizebenen für gleichmäßig vorgewärmte Tassen.

Mit diesem Tassenwärmer bietet TM Lifestyle eine schlichte und ansprechende Lösung für optimal vorgewärmte Tassen.

Vier Heizebenen mit einer maximalen Belastbarkeit von ca. 10 kg bieten genügend Platz für bis zu 72 Kaffeetassen. Durch eine Reling um die oberste Heizebene sind Ihre Tassen gut gesichert.

Die kurze Aufheizzeit von unter 60 Minuten ermöglicht eine schnelle und gleichmäßige Erwärmung der Heizebenen auf ca. 60°C.

4 Heizebenen mit Platz für bis zu 18 Kaffeetassen je Heizebene

Maximale Belastbarkeit aller Fächer von ca. 10 kg



Oberste Heizebene mit Reling

Stabiles Außengehäuse aus Edelstahl

4 Füße für optimalen Stand

1



Tassenwärmer mit vier Heizebenen und Reling

Artikel-Nr.

42.2004.00.00

Lieferumfang

Netzteil (Typ F), Bedienungsanleitung

Technische Daten

Spannung: 230 V AC

Leistung: 80 W

Stromaufnahme: 0,35 A

Gewicht: 13 kg

Maße (BxTxH): 207 x 427 x 595 mm

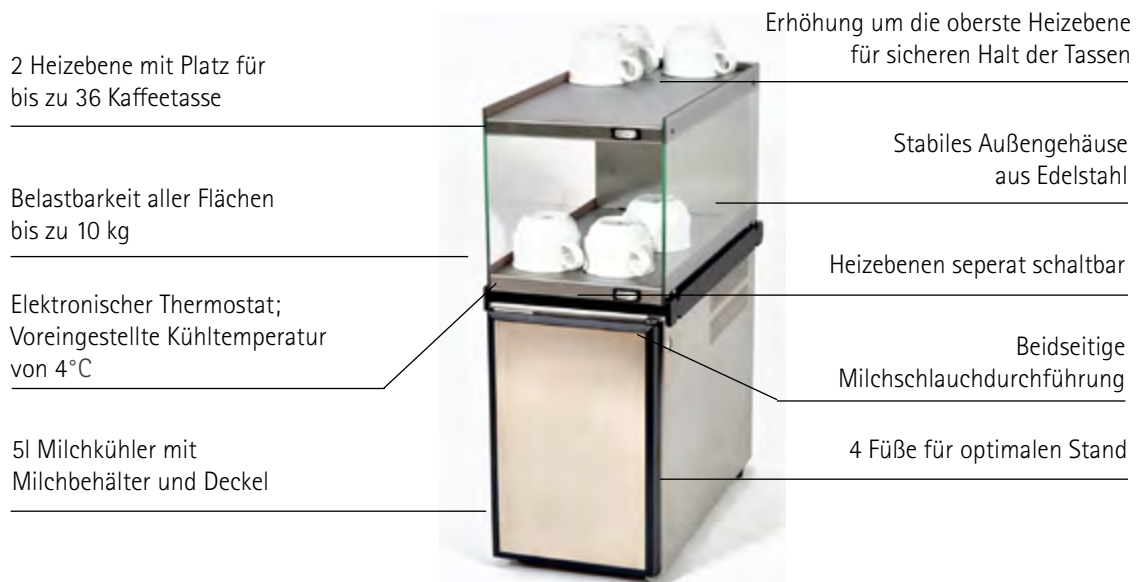
Tassenwärmer-Kühlkombination

In unterschiedlichen Varianten erhältlich

Die Kombination für perfekt gekühlte Milch und gleichmäßig vorgeheizte Tassen.

Die Tassenwärmer-Kühl-Kombination von TM Lifestyle mit zwei belastbare Heizebenen (ca. 10 kg) bietet Platz für bis zu 36 Kaffeetassen. Durch eine Reling um die oberste Heizebene sind Ihre Tassen gut gesichert. Eine kurze Aufheizzeit von unter 60 Minuten ermöglicht eine schnelle und gleichmäßige Erwärmung der Tassen.

Durch den großen Milchkühler mit einem 5l Milchbehälter muss die Milch seltener nachgefüllt werden. Durch das klare Material des Milchbehälters kann der Füllstand eindeutig erkannt werden.



1



Tassenwärmer-Kühlkombination als Komplettsset Glas

Artikel-Nr.

41.2018.00.00

Lieferumfang

Milchbehälter und Deckel, elektronischer Thermostat (App-Funktion), Absturzicherung, Netzteil (Typ F), Bedienungsanleitung

Technische Daten

Spannung:	230 V AC
Leistung:	138 W
Stromaufnahme:	0,6 A
Gewicht:	27,6 kg
Maße (BxTxH):	220 x 435 x 559 mm

Technische Änderungen sind vorbehalten. Eventuelle Farbdifferenzen sind drucktechnisch bedingt.

TM Technischer Gerätebau GmbH | Böttgerstraße 13 | D-89231 Neu-Ulm | Tel. +49 (0) 731 / 9 74 21-0 | Fax +49 (0) 731 / 9 74 21-69 | E-Mail vm@tmtech.de | www.tmlifestyle.de

Tassenwärmer-Kühlkombination

In unterschiedlichen Varianten erhältlich

2



Tassenwärmer-Kühlkombination als Komplettsset beidseitig Blech

Artikel-Nr.

41.2019.00.00

Lieferumfang

Milchbehälter und Deckel, elektronischer Thermostat (App-Funktion), Absturzicherung, Netzteil (Typ F), Bedienungsanleitung

Technische Daten

Spannung: 230 V AC

Leistung: 138 W

Stromaufnahme: 0,6 A

Gewicht: 27,6 kg

Maße (BxTxH): 220 x 435 x 559 mm


Möbelkühler

Designmöbel für Privat- und Geschäftsräume.
Geeignet für den In- und Outdoor-Bereich.

Der Blickfang unter den Funktionsmöbeln. Durchdachte Details wie eine dezente Schattenfuge auf der Frontseite des Gehäuses, Seitenwände in Schieferoptik und unterschiedliche Wandstärken unterstreichen das zeitlose Design und verleihen schlichte Eleganz und Leichtigkeit. Hochwertige lenkbare Möbelrollen runden das Erscheinungsbild optisch ab und ermöglichen eine komfortable Nutzung durch einfaches Manövrieren.

Durch 3 unterschiedliche Farbdekore passt sich der Möbelkühler in verschiedene Raumkonzepte optimal ein, egal ob elegant, rustikal oder modisch. In 3 Ausstattungsvarianten erhältlich. Von der Standardausführung bishin zur vollausgestatteten Profiausführung.

Unsere Möbelkühler speichern die Kälte im Inneren des Kühlers für mehrere Stunden, ohne dass sie ans Stromnetz angeschlossen sind.



1



Möbelkühler Holznussbaum

- Artikel-Nr.**
 35.6002.00.01 Standardausführung
 35.6002.00.04 m. Handtuchhalter
 35.6002.00.02 m. Handtuchhalter + Tisch

- Lieferumfang**
 Netzteil (Typ F), Bedienungsanleitung

Technische Daten

Spannung:	230 V AC
Leistung:	50 W
Stromaufnahme:	0,3 A
Gewicht:	30 kg
Volumen:	35 l
Kältemittel:	R600a
Maße (BxTxH):	
35.6000.00.01	503 x 382 x 811 mm
35.6000.00.04	522 x 382 x 811 mm
35.6000.00.02	841 x 382 x 811 mm

Möbelkühler

Designmöbel für Privat- und Geschäftsräume.
Geeignet für den In- und Outdoor-Bereich.

2



Möbelkühler Alu Rille

Artikel-Nr.

- 35.6002.01.01 Standardausführung
- 35.6002.01.04 m. Handtuchhalter
- 35.6002.01.02 m. Handtuchhalter + Tisch

Lieferumfang

Netzteil (Typ F), Bedienungsanleitung

Technische Daten

Spannung:	230 V AC
Leistung:	50 W
Stromaufnahme:	0,3 A
Gewicht:	30 kg
Volumen:	35 l
Kältemittel:	R600a
Maße (BxTxH):	
35.6000.00.01	503 x 382 x 811 mm
35.6000.00.04	522 x 382 x 811 mm
35.6000.00.02	841 x 382 x 811 mm

3



Möbelkühler Navyblau

Artikel-Nr.

- 35.6002.02.01 Standardausführung
- 35.6002.02.04 m. Handtuchhalter
- 35.6002.02.02 m. Handtuchhalter + Tisch

Lieferumfang

Netzteil (Typ F), Bedienungsanleitung

Technische Daten

Spannung:	230 V AC
Leistung:	50 W
Stromaufnahme:	0,3 A
Gewicht:	30 kg
Volumen:	35 l
Kältemittel:	R600a
Maße (BxTxH):	
35.6000.00.01	503 x 382 x 811 mm
35.6000.00.04	522 x 382 x 811 mm
35.6000.00.02	841 x 382 x 811 mm

4



Abdeckhaube

Artikel-Nr.

17.6000.00.01

Lieferumfang

Abdeckhaube für alle Ausführungen

Technische Daten

Maße (BxTxH):	58 x 38,2 x 86 cm
Farbe:	grau

Einbaukühler

Die Ergänzung für Ihre Designmöbel

Verleiht Ihren Designmöbeln Funktion.

Mit den Einbaukühlern von TM Lifestyle erhalten Sie die optimale Ergänzung für Ihre Designmöbel. In schmal und breit erhältlich.

Mit einer klar lesbaren Temperaturanzeige.

Verwendbar z.B. in Möbelstücken des Herstellers USM oder anderer Hersteller.

Fehlt Ihnen noch das passende Möbelstück für Ihren Einbaukühler? Dann fragen Sie nach den Möbelkühlern von TM Lifestyle! Erhältlich mit 3 Farbdekoren – von elegant über rustikal bis modisch. Ganz nach individuellem Bedarf in 3 Ausstattungsvarianten erhältlich.



1



Einbaukühler schmal

Artikel-Nr.
35.6002.00.00

Lieferumfang
Netzteil (Typ F), Bedienungsanleitung

Technische Daten

Spannung:	230 V AC
Leistung:	50 W
Stromaufnahme:	0,3 A
Gewicht:	19 kg
Volumen:	35 l
Kältemittel:	R600a
Maße (BxTxH):	482 x 332 x 725

Technische Änderungen sind vorbehalten. Eventuelle Farbdifferenzen sind drucktechnisch bedingt.

TM Technischer Gerätebau GmbH | Böttgerstraße 13 | D-89231 Neu-Ulm | Tel. +49 (0) 731 / 9 74 21-0 | Fax +49 (0) 731 / 9 74 21-69 | E-Mail vm@tmtech.de | www.tmlifestyle.de

Einbaukühler

Die Ergänzung für Ihre Designmöbel

2



Einbaukühler breit

Artikel-Nr.

35.6003.00.00

Lieferumfang

Netzteil (Typ F), Bedienungsanleitung

Technische Daten

Spannung: 230 V AC

Leistung: 50 W

Stromaufnahme: 0,3 A

Gewicht: 19 kg

Volumen: 35 l

Kältemittel: R600a

Maße (BxTxH): 500 x 332 x 725 mm

1



2,5l Milchbehälter

Artikel-Nr.

52.0024.20.00

Lieferumfang

Milchbehälter mit Deckel (spülmaschinengeeignet)

Technische Daten

Gewicht: 0,4 kg

Volumen: 2,5 l

Maße: 147 x 95 x 285 mm

2



5l Milchbehälter

Artikel-Nr.

52.1200.20.03

Lieferumfang

Milchbehälter mit Deckel (spülmaschinengeeignet)


Technische Daten

Gewicht: 0,8 kg

Volumen: 5 l

Maße: 159 x 157 x 245 mm

3



Absturzsicherung TM Lifestyle

Artikel-Nr.

52.2016.00.00

Technische Daten

Material: ABS

Farbe: Schwarzgrau

Gewicht: 0,6 kg

Maße: 220 x 412 x 30 mm



Absturzsicherung Universal

Artikel-Nr.

52.2016.10.00

Technische Daten

Material: ABS

Farbe: Schwarzgrau

Gewicht: 0,8 kg

Maße: 230 x 425 x 30 mm